


BOIS PAYSAGER DU NEUBOURG

AMÉNAGEZ VOTRE EXTÉRIEUR

Pin Cl4 - Châtaignier - Chêne



CLÔTURE TERRASSE ABRI MOBILIER


SOMMAIRE



4 PIN TRAITÉ EN
AUTOCLAVE
CLASSE 4



21 DES ATOUTS
NATURELS POUR
LE CHÂTAIGNIER



26 LA DURABILITÉ
POUR LE CHÊNE

3 PRÉSENTATION

Contact
Essences
Certification
Qualités du bois

4 PIN

Bois rond
Bois de structure
Terrasse
Clôture ronde
Clôture carrée
Panneau brise vue
Panneau clôture
Barrière
Mobilier
Abri de jardin
Abri équestre
Nouvauté

21 CHÂTAIGNIER

Piquet rond
Piquet fendu
Demi lisse
Poteau carré
Traverse paysagère
Treillage en échelas
Panneau clôture
Portillon
Planche

26 CHÊNE

Traverse paysagère
Planche
Pieu implantation
Poteaux carré



PRÉSENTATION

Un jour avec Bois Paysager du Neubourg

En Normandie, au cœur du département de l'Eure, située dans le centre-ville de la commune de Le Neubourg, l'entreprise Bois Paysager du Neubourg a repris l'activité créée en 1995, de la Société NTN.

Négoce indépendant, Bois Paysager du Neubourg s'est spécialisé dans la vente de bois pour l'aménagement paysager.

BPN vous propose une large gamme de produits en pin traité classe 4, en châtaignier et en chêne, pour répondre à vos besoins et vous permettre de réaliser vos projets.

BPN vous fait bénéficier de l'expérience d'une entreprise locale.

CONTACT

BOIS
PAYSAGER DU
NEUBOURG

14C route de Beaumont
27110 Le Neubourg

Tél. : 02 32 35 98 54
contact@bpneubourg.com
www.bpneubourg.com



ESSENCES

PIN CL4

Europe et France

CHÂTAIGNIER

France

CHÊNE

France

CERTIFICATIONS

P.E.F.C. : Programme
Européen des Forêts
Certifiées.

Bois issus de sources
responsables.

QUALITÉS DU BOIS

- Naturel
- Écologique
- Renouvelable
- Robuste
- Durable



PIN

BOIS ROND

Tuteur / Piquets fraisé et épointé

Pin traité autoclave classe 4. Chanfreiné et épointé.

Diamètres	Longueurs
Ø 60 mm	2 m / 2,50 m / 3 m
Ø 80 mm	1,50 m / 1,80 m / 2 m / 2,50 m / 3 m / 3,50 m
Ø 100 mm	1,80 m / 2 m / 2,50 m
Ø 120 mm	1,80 m / 2 m / 2,50 m
Ø 140 mm	1,80 m / 2 m / 2,50 m



Rondin fraisé

Pin traité autoclave classe 4. Chanfrein et coupe droite.

Diamètres	Longueurs
Ø 100 mm	1 m / 1,20 m / 1,50 m / 1,80 m / 2 m / 2,50 m / 3m / 4 m
Ø 120 mm	1 m / 1,20 m / 1,50 m / 1,80 m / 2 m / 2,50 m / 3m / 4 m / 4,50m
Ø 140 mm	1,80 m / 2 m / 2,50 m



Demi rondin fraisé

Pin traité autoclave classe 4. Coupe droite.

Diamètres	Longueurs
Ø 60 mm	1 m
Ø 80 mm	2,50 m
Ø 100 mm	2 m / 2,50 m / 3m
Ø 120 mm	2 m / 2,50 m / 3m / 4 m



Pour toute autre demande. Nous consulter.

BOIS DE STRUCTURE

BOIS BRUT

Volige

Pin traité autoclave classe 4.

Sections :

16 x 100 x 3000 mm

16 x 150 x 3000 mm



Piquet d'implantation

Pin traité autoclave classe 4.

Sections :

35 x 35 x 500 mm



BOIS RABOTÉS

Planche

Pin traité autoclave classe 4. Chanfreinée.

Sections	Longueurs
30 x 50 mm	3 m (non chanfreiné)
45 x 70 mm	2,40 m / 3 m / 3,60 m / 4,20 m
45 x 145 mm	4,20 m / 4,80 m
50 x 60 mm	3,50 m / 4,50 m
50 x 100 mm	3 m / 3,50 m / 4 m
50 x 150 mm	3 m / 3,50 m / 4 m



Poteau

Pin traité autoclave classe 4. Chanfreiné. Tête diamant.

Sections	Longueurs
70/70 mm	1 m / 1,50 m / 2 m / 2,50 m
90/90 mm	1 m / 1,50 m / 2 m / 2,50 m / 3 m / 3,50 m
120/120 mm	2 m / 2,50 m / 3 m
140/140 mm	2 m / 2,50 m / 3 m



Pour toute autre demande. Nous consulter.

BOIS DE STRUCTURE

BOIS RABOTÉS

Bardage

Clin à recouvrement

Pin traité autoclave classe 4. Raboté.
21 x 115 x 4000 mm (hauteur utile : 100 mm).
Fixation 2 pointes.



Clin rainuré

Pin traité autoclave classe 4. Rainure et languette. Raboté.
21 x 145 x 3000 mm (hauteur utile : 130 mm).
Fixation 2 pointes.



Pour toute autre demande. Nous consulter.

Bardage épais

Planche pin traité autoclave classe 4. Rabotée et chanfreinée. Rainure et languette. Vert.
32 x 115 mm (hauteur utile 100 mm).
40 x 130 mm (hauteur utile 120 mm).

Epaisseurs	Largeurs	Longueurs
32 mm	115 mm	1,92 m / 2,50 m / 3 m
40 mm	130 mm	3m / 4m




Pour toute autre demande. Nous consulter.

TERRASSE

Pin du Nord

Profils	Traitement	Sections
Face lisse	Classe 4 Vert	27 x 145 mm
	Classe 4 Marron	
Face double peigne	Classe 4 Vert	27 x 145 mm
1 face 5 rainures	Classe 4 Vert	28 x 140 mm



Douglas

Profils	Traitement	Section
Face lisse	Classe 3	27 x 145 mm



Lambourdes

Lambourde en pin traité autoclave classe 4. Rabotée.

Epaisseurs	Largeurs	Longueurs
45 mm	70 mm	2,40 m / 2,50 m / 3 m / 3,60 m 3,90 m / 4 m / 4,20 m
50 mm	60 mm	3,50 m / 4,50 m
30 mm	50 mm	3 m



Accessoires terrasse



400 vis 5x60
inox A2



Rouleau
20 m
protection
lambourdes



48 appuis
lambourdes
caoutchouc

CLÔTURE RONDE

Poteau percé

Pin traité autoclave classe 4. Diamètre Ø 140 mm. Fraisé, chanfreiné. Percé Ø 80 mm.

1 TROU

Longueur : 1 m
Nombre de trou : 1 trou
Débouchant ou non débouchant
Angle à 90 ° ou 120 °
Entraxe : 150 mm

Longueur : 1,20 m
Nombre de trou : 1 trou
Débouchant ou non débouchant
Angle à 90 ° ou 120 °
Entraxe : 150 mm

Longueur : 1,50 m
Nombre de trou : 1 trou
Débouchant ou non débouchant
Angle à 90 ° ou 120 °
Entraxe : 150 mm

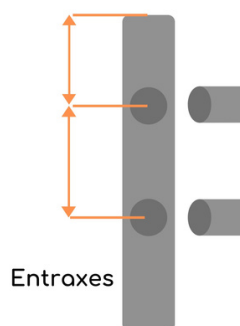
2 TROUS

Longueur : 1,50 m
Nombre de trou : 2 trous
Débouchant ou non débouchant
Angle à 90 ° ou 120 °
Entraxes : 150 mm x 400 mm

Longueur : 1,80 m
Nombre de trou : 2 trous
Débouchant ou non débouchant
Angle à 90 ° ou 120 °
Entraxes : 150 mm x 500 mm

Longueur : 2 m
Nombre de trou : 2 trous
Débouchant ou non débouchant
Angle à 90 ° ou 120 °
Entraxes : 150 mm x 550 mm

Sur commande. Poteau percé 3 trous.



Entraxes :
distance entre le
haut du poteau et
le milieu du trou
ou entre le milieu
des deux trous.



Lisse ronde

Pin traité autoclave classe 4. Lisse Ø 80mm. Fraisée.

Diamètre

80 mm

Longueurs

2 m / 2,50 m



CLÔTURE CARRÉE

Poteau carré percé

Pin traité classe 4. Section 140 /140 mm. Percé 2 ou 3 trous pour emboîtement de lisse ronde Ø 80mm ou lisse rectangulaire. Rabotés et chanfreinés. Tête diamant. **UNIQUEMENT SUR COMMANDE.**



Clôture en H

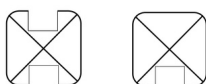
Poteaux carrés rainurés

Pin traité classe 4. Rabotés et chanfreinés. Tête diamant.

Sections : 90 x 90 mm, 120 x 120 mm,
14 x 14 mm

Longueurs : 1,80 m, 2 m, 2,50 m

Rainures : 1 ou 2



Raidisseur pour maintenir les planches emboîtables.

Section : 30 x 70 x 2500 mm

Planches emboîtables

Pin traité classe 4. Rainures et languettes. Rabotées et chanfreinées.

Epaisseur : 32 mm

Longueur : 1,92 m

Hauteur utile : 100 mm

Hauteur totale : 115 mm

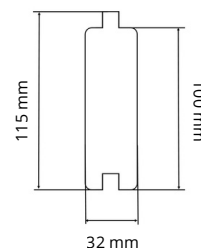


Planche de finition avec rainure sur tranche inférieure, finition arrondie sur tranche supérieure.

Chapeau de faitage à 2 pentes en partie supérieure et une rainure en partie inférieure.

Section : 45 x 70 mm

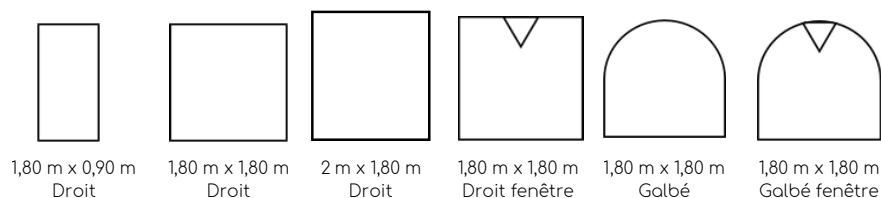
Longueur : 1,92 m



PANNEAU BRISE VUE

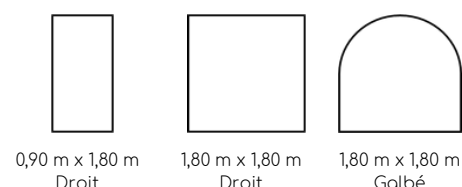
Panneau brise vue | Modèle "Le Neubourg"

Lames robotées verticales 18 x 140 mm, vissées sur 2 lames transversales. Dessus droit ou galbé, avec ou sans fenêtre. Hauteur 1,80 m et 2 m. Largeur 0,90 m et 1,80 m.



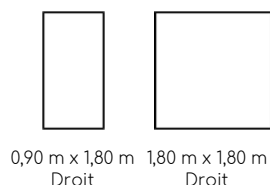
Panneau brise vue | Modèle "Supérieur"

Cadre 45 x 45 mm à double mortaise, lames de 8 x 90 mm vissées. Dessus droit ou galbé. Hauteur 1,80 m. Largeur 0,90 m et 1,80 m.



Panneau brise vue | Maille losangée ou carrée

Cadre de 45 x 45 mm à tenons / mortaises. Treillage par lattes de 9 x 28 mm en maille losangée ou carrée 100 x 100 mm. Dessus droit ou galbé. Hauteur 1,80 m. Largeur 0,90 m et 1,80 m.



Poteau carré

Raboté, chanfreiné en pin traité autoclave cl4. Tête diamant.



Embase

Ancre pour poteau galvanisée.

À sceller



À enfoncer

À fixer



Equerre

Fixation en acier galvanisée bichromatée. Vis de 9 x 45 mm. Épaisseur 2,5 mm.

Percée de 2 trous
2,5 x 30 x 38 mm



Percée de 5 trous
2,5 x 30 x 75 mm



PANNEAU DE CLÔTURE

Panneau de clôture ajouré

Pin traité autoclave classe 4. Assemblé par 13 lames robotées section 80 x 20 mm à bout supérieur arrondies, vissées sur traverses de 30 x 60 mm. Écart entre lames de 62 mm (+/- 2 mm). Longueur : 2 m.

Hauteurs **0,80 m** **1 m** **1,20 m**

Autres hauteurs sur commande. Nous consulter.



Panneau de clôture croisillon

Pin traité autoclave classe 4. Assemblée en 1/2 rondin diamètre Ø 5,5. Fraisé. Longueur : 2,50 m.

Hauteurs **0,80 m** **1 m** **1,20 m**

PORTAIL D'HERBAGE

Pin traité autoclave classe 4. Réalisé avec 2 montants d'extrémités et traverse supérieure section 80 x 100 mm assemblés à demi-bois. 4 traverses 40 x 60 mm. Écharpe section 20 x 60 mm. Fourni avec ferrures galva réglables. Hauteur 1,20 m.

Largeurs **1,20 m** **2 m** **2,50 m** **3 m** **3,50 m**



BARRIÈRE

Barrière coulissante en 4 m de passage

Pin traité autoclave classe 4. 2 Poteaux de 150 x 150 x 1500 mm, raboté, chanfreiné, tête diamant. Mortaise traversante dans poteaux pour lisse rectangulaire 50 x 150 x 4000 mm. Perçages pour goupilles cadennassables de verrouillage (fourni sans cadenas).

Autres sections. Nous consulter.



Barrière pivotante en 3,50 m de passage

Pin traité autoclave classe 4. Constituée d'un poteau de maintien et d'un poteau de réception d'ouverture, diamètre Ø 160 x 1500 mm et d'une lisse de diamètre Ø 120 mm. Quincaillerie galvanisé.

Pour toute autre demande de barrière. Nous contacter.

MOBILIER

Banc

Pin traité autoclave classe 4. Barreaux de dossier et d'assise plats. Assemblage par tenons mortaises. Accoudoirs. Hauteur : Longueur : 1,90 m.

Fauteuil

Pin traité autoclave classe 4. Barreaux de dossier et d'assise plats. Assemblage par tenons mortaises. Accoudoirs. Hauteur: 920 mm. Assise profondeur : 420 mm, largeur 500 mm.



MOBILIER

Table de pique-nique rectangulaire

Pin traité autoclave classe 4. Dimension plateau : 2000 x 740 mm. Section des bois : 135 x 40 mm. Largeur totale (banc compris) : 165 cm. Banc fixe. Trou parasol. Vendu en kit. Possible en 3 m.



Table de pique-nique ronde 8 pers.

Pin traité autoclave classe 3. Dimensions (Lxlxh) : 209 x 209 x 71 cm. Épaisseur : 45 mm. Diamètre plateau : Ø 120 cm. Diamètre siège : Ø 40 cm. Trou pour parasol. Vendu en kit.

Autre table nous demander.

Jardinière Rustique

Pin traité autoclave classe 4.

Dimensions (Lxlxh) :

- 50 x 50 x 36 cm
- 100 x 50 x 50 cm
- 120 x 50 x 50 cm

Autres dimensions nous demander.



Jardinière Élégance

Pin traité autoclave classe 4.

Dimensions (Lxlxh) :

- 50 x 50 x 50 cm

Jardinière Pyramide

Pin traité autoclave classe 4.

Dimensions (Lxlxh) :

- 52 x 52 x 89 cm
- 47 x 47 x 62 cm
- 42 x 42 x 44 cm




MOBILIER

Bac à compost

Pin traité autoclave classe 4. Composteur avec couvercle : 16 mm épaisseur. 2 verrous. Ouverture sur le bas pour évacuer le compost.

Dimensions :

- 80 x 80 x 120 cm
- 60 x 100 x 120 cm



Pergola

Pin traité autoclave classe 4. Dimensions (Lxlxh) : 4 x 4 x 2,50 m. Poteaux carré 9 x 9 cm. Traverses et pannes 30 x 120 mm. Renfort dans les angles en haut de poteaux. Fourni avec quincaillerie d'assemblage, hors fixation au sol.



Pergola en arche

Pin traité autoclave classe 3. Poteaux : 7 x 7 cm. Hauteur : 210 cm. Largeur au passage : 120 cm.



Paillis de miscanthus
Sac de 180 l.

Mirador de battue

Pin traité autoclave classe 4. Structure en rondin diamètre Ø 80 mm. Fourni en kit avec accessoires de montage.

Dimensions :

- Hauteur : 2 m
Hauteur plancher : 1 m
- Hauteur : 2,50 m
Hauteur plancher : 1,50m



ABRIS DE JARDIN

Abri de jardin

- Pin traité autoclave classe 4
- Habillage en clin 21 mm sur cadre section 30 x 50 mm
- Fenêtre(s) non ouvrantes en façade (plexi non fourni)
- Porte avec verrou cadénassable 1 ou 2 vantaux
- Toit mono pente (uniquement en tôle bac acier) ou 2 pentes
- Avec ou sans auvent de 80 cm
- Toit en Shingle (couleur noir ou rouge, à préciser à la commande) avec panneaux OSB ou tôle bac acier peint (couleur brun ou anthracite, à préciser à la commande)
- Vendu en kit avec visserie complète (hors fixation au sol)

Nous consulter pour les dimensions.



ABRIS DE JARDIN

Abri piscine type "local technique piscine"

- Pin traité autoclave classe 4
- Hauteur intérieure: 2,25 m à l'avant - 2 m à l'arrière
- Assemblé par cadre section 30 x 50 mm, habillé de clin 21 mm
- Porte située dans l'angle à droite de la façade avant
- Toit mono pente à sur panneau OSB sans Schingle
- Fourni avec visserie complète (hors fixation au sol)



Autres dimensions, nous consulter.

Dimensions	Surface
2 x 2,50 m	5 m ²
2,50 x 2,50 m	12 m ²

Bûcher bois

- Pin traité autoclave classe 4
- Larg. 360cm x Prof. 180cm (372x192cm hors tout)
- Partie fermée de 180 x 180cm, avec une porte deux battante
- Partie ouverte 180 x 180cm ou 180 x 360 cm
- Poteaux de 120 x 120mm rainurés
- Habillage par planches (25 x 120mm) ajourées
- Hauteur 230cm à l'arrière, 190cm à l'avant
- Couvert en tôle bac acier anti condensation peint (brun ou anthracite)
- Fourni avec quincaillerie d'assemblage (hors fixation au sol)

Nous consulter pour les dimensions.




ABRIS ÉQUESTRE

Abri de prairie

- Pin du nord traité autoclave classe 4
- Poteaux carrés 140 x 140 mm, rainurés, rabotés et chanfreinés
- Montage des murs par planches emboîtables, rainures-languettes, 40 mm d'épaisseur
- Toit mono-pente. H 2,50 m à l'avant / H 2,30 m à l'arrière
- Auvent de 80 cm
- Toit en tôle bac-acier peint (brun ou anthracite)
- Vendu en kit avec visserie complète (hors fixation au sol)

Dimensions	Surface
3 x 3 m	9 m ²
3 x 4 m	12 m ²
3 x 6 m	18 m ²
3 x 9 m	27 m ²
3 x 12 m	36 m ²

Dimensions	Surface
4 x 3 m	12 m ²
4 x 4 m	16 m ²
4 x 6 m	24 m ²
4 x 8 m	32 m ²
4 x 9 m	36 m ²
4 x 12 m	48 m ²



ABRI ÉQUESTRE

Boxe à chevaux

- Pin du nord traité autoclave classe 4
- Poteaux carrés 140 x 140 mm, rainurés, rabotés et chanfreinés
- Montage des murs par planches emboîtables, rainures-languettes, 40 mm d'épaisseur
- Toit mono-pente. H 2,50 m à l'avant / H 2,30 m à l'arrière
- Auvent de 80 cm
- Toit en tôle bac-acier peint (brun ou anthracite)
- Porte double battante L 1,20 m x H 2,20 m
- Vendu en kit avec visserie complète (hors fixation au sol)

Dimensions	Surface	Nb de boxe
3 x 3 m	9 m ²	1
3 x 6 m	12 m ²	2
3 x 9 m	18 m ²	3
3 x 12 m	27 m ²	4
3 x 15 m	36 m ²	5

Dimensions	Surface	Nb de boxe
4 x 3 m	12 m ²	1
4 x 6 m	24 m ²	2
4 x 9 m	36 m ²	3
4 x 12 m	48 m ²	4
4 x 15 m	30 m ²	5

Option abris à fourrage

- 3 x 3 m / 4 x 3 m
- 3 x 6 m / 4 x 6 m avec 1 poteau intermédiaire
- 3 x 9 m / 4 x 9 m avec 2 poteaux intermédiaires

Option auvent

- 3 x 3 m / 4 x 3 m avec fond fermé et côté ouvert



NOUVEAUTÉ

Butée de parking

- Pin traité autoclave classe 4
- Demi rondin
- Fraisé et chanfreiné
- Diamètre Ø 160 mm
- Longueur : 2,00 m
- 2 perçages lamages à 150 mm de chaque extrémité du rondin

Nouveauté



CHÂTAIGNIER

CHÂTAIGNIER

Piquet rond châtaignier

Ecorcé et épointé.

Diamètres	Longueurs
Ø 6/8 cm	1,50 m / 1,80 m / 2 m / 2,50 m
Ø 8/10 cm	1,80 m / 2 m / 2,50 m
Ø 10/12 cm	1,80 m / 2 m / 2,50 m

Pour toute autre demande. Nous consulter.



Piquet fendu en châtaignier

Fendu en 2, écorcé et épointé.

Diamètres	Longueurs
Ø 10/12 cm	1,80 m / 2 m

Pour toute autre demande. Nous consulter.



Demi lisse en châtaignier

Fendu en 2, écorcé.

Diamètres	Longueurs
Ø 6/8 cm	1 m
Ø 8/10 cm	2 m / 2,50 m
Ø 10/12 cm	2,50 m

Pour toute autre demande. Nous consulter.

CHÂTAIGNIER

Poteau carré en châtaignier

Epointé, brut et frais de sciage.

Sections	Longueur
10 x 10 cm	2 m

Pour toute autre demande. Nous consulter.



Traverse en châtaignier

Brut et frais de sciage.

Sections	Longueurs
10 x 15 cm	2 m / 2,50 m

Pour toute autre demande. Nous consulter.



Ganivelle en châtaignier

Treillage d'échalas en châtaignier, fendus, écorcés et appointés, reliés par un fil de fer galvanisé n°12 double torsion, de 2 à 4 cours fils selon la hauteur. Conditionné en rouleau de 5 à 10 m en fonction du poids.

Hauteurs 0,50 m 1,00 m 1,20 m 1,50 m 1,75 m 2,00 m

Ecartements 1 / 1,5 cm 2 cm 4 cm 6 cm 8 cm 10 cm

Bon à savoir : L'écartement indiqué correspond à la torsion du fil de fer entre les échalas de la ganivelle.



Pour toute autre demande. Nous consulter.

CHÂTAIGNIER

Panneau droit en châtaignier

Panneau de clôture en châtaignier à maille droite. Échalas 1/2 ronds fendu à la main et redressé à chaud. Diam: 35 / 50 mm, écorcés, rabotés, agrafés sur 3 traverses de même nature. Écart entre bois: +/- 4 cm. Longueur 1,85 m.



Hauteurs **0,80 m** **1 m** **1,20 m** **1,50 m** **1,75 m** **2 m**

Panneau alterné en châtaignier

Panneau de clôture en châtaignier à maille alternée. Échalas 1/2 ronds fendu à la main et redressé à chaud. Diam: 35 / 50 mm, écorcés, rabotés, agrafés sur 3 lisses de même nature. Écart entre bois: +/- 4 cm. Longueur 1,85 m.



Hauteurs **0,60/0,80 m** **0,80/1 m** **1/1,20 m** **1,20/1,50 m**
1,50/1,75 m **1,80/2 m**

Panneau croisillon en châtaignier

Panneau de clôture en châtaignier à maille losangée. Échalas 1/2 ronds fendu à la main et redressé à chaud. Diam: 35 / 50 mm, écorcés, rabotés, agrafés sur traverses de même nature. Maille de 12 cm. Longueur 1.85 m.



Hauteurs **0,80 m** **1 m** **1,20 m** **1,50 m** **1,75 m** **2 m**

Panneau croisillon en châtaignier

Panneau de clôture en châtaignier à maille losangée. Échalas 1/2 ronds fendu à la main et redressé à chaud. Diam: 35 / 50 mm, écorcés, rabotés, agrafés sur traverses de même nature. Maille de 12 cm. Longueur 1.85 m.



Hauteurs **0,80 m** **1 m** **1,20 m** **1,50 m** **1,75 m** **2 m**

CHÂTAIGNIER

Portillon droit en châtaignier

Portillon en châtaigner 1 vantail, habillage droit. Composé d'une structure en rondins sélectionnés, sur lesquels sont agrafés des échelas demi ronds écorcés, redressés à chaud et pointés. Le cadre du portail se compose de traverses encastrées dans les montants. Le maintien est assuré par une écharpe transversale. Sur ce cadre sont vissées des pentures acier couleur noir, et fléaux zingués. Les gonds ainsi que les butées de fléaux sont fournis.



Nous consulter pour les hauteurs et largeurs.

Planche en châtaignier

Brut et frais de sciage.

Sections	Longueur
20 x 125 mm	2 m
30 x 125 mm	2 m / 2,50 m



Pour toute autre demande. Nous consulter.

Echelas en châtaignier

Nous consulter pour les hauteurs et largeurs.



Piquet brut en châtaignier

Non écorcé. Epointé. Sur commande. Livraison par camion complet.

Diamètres	Longueurs
Ø 11/15 cm	3 m / 3,50 m / 4 m / 4,50 m

Pour toute autre demande. Nous consulter.

Arboriculteur

A close-up photograph of several layers of light-colored wooden planks stacked on top of each other. The planks are cut into rectangular blocks, and the edges show the rough, fibrous texture of the wood. A semi-transparent orange rectangular box is centered over the middle of the image, containing the word "CHÊNE" in white, bold, sans-serif capital letters.

CHÊNE

CHÊNE

Traverse paysagère en chêne

Brut et frais de sciage.

Sections	Longueurs
10 x 20 cm	2 m / 2,50 m / 3 m

Pour toutes autres sections. Nous consulter.



Planche en chêne

Brut et frais de sciage. Sections : 27 x 160 x 2000 mm.


Pour toutes autres sections. Nous consulter.



Autres produits en chêne

- Poteau carré
- Pieux implantation





BOIS PAYSAGER DU NEUBOURG

Adresse : 14C route de Beaumont
27110 Le Neubourg

Tél. : 02 32 35 98 54

Email : contact@bpneubourg.com

Site web : www.bpneubourg.com

Suivez-nous !

leboncoin

